

leben.natur.vielfalt



die Strategie

Logoverversionen:



Ausrichtung:


leben.natur.vielfalt

die Strategie

leben.natur.vielfalt

die Strategie

Abstand
gleicher Abstand
von Typo zum Farbbalken

leben.natur.vielfalt

die Strategie

die
die leben.natur.vielfalt

die Strategie

Typografie:

leben.natur.vielfalt — Myriad Bold
die Strategie — Myriad Roman

min 05pt
max 14pt
spat. 10

Myriad Bold
abcdefghijklmnopqrstuvwxyz
ABCDEFGHIJKLMNOPQRSTUVWXYZ
1234567890

Myriad Roman
abcdefghijklmnopqrstuvwxyz
ABCDEFGHIJKLMNOPQRSTUVWXYZ
1234567890

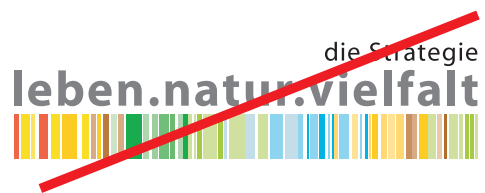



Farben:

leben.natur.vielfalt — Farben 60% K Schwarz
die Strategie — Farben 100% K Schwarz

Farbspektrum:



Don'ts:




Logo auf Bildern:

Je nach Untergrund kann die Typo auch in Weiß gesetzt werden.
Siehe Logo Variante 2:

Logo Variante 1:



Logo Variante 2:



Einsatzbeispiele:



Positionierung Print:

Das Logo soll immer rechts stehen.

Das Logo kann sowohl oben als auch unten ausgerichtet sein.



empfohlener Randabstand 3 Balken oberhalb des Logos
2 Balken rechts

Positionierung Web/Digitale Medien:

Das Logo steht auch hier auf Weiß. Mindestabstand zum Seitenrand und zu anderen Elementen: 1x Höhe des Farbbalkens. Wenn das Logo auf Bildern platziert werden soll, bitte Richtlinien für "Logo auf Bildern" beachten.



Mindest-Randabstand 1 Balken rundum

Varianten der Unterzeile:

leben.natur.vielfalt


leben.natur.vielfalt

die Strategie

leben.natur.vielfalt

das Bundesprogramm